

Тема: Творчість

Рекомендований вік: від 4 років

Книга: "Ви б не позичили дрібку цукру?",

Наомі Бен-Гур

Автор заняття: Аля Корзенко



ЄВРЕЙСЬКІ ІСТОРІЇ
ТА КАЗКИ ДЛЯ ДІТЕЙ


Добро завжди повертається.

Матеріали для творчості, які нам знадобляться:

- Клей;
- Ножиці;
- Кольоровий папір;
- Рухливі «оченята» (2 пари).

У працюючої Мурахи трапилась велика прикрість і якраз напередодні Шабата. Іноді так стається, що ти все-все робиш правильно і добре, й іншим допомагаєш, а в цей час з тобою трапляється якась прикрість чи неприємність. Хто ж зарадить нашій героїні?

Допомога прийшла звідки вона найменше на неї чекала! А саме, від розсіяного та легковажного сусіда, який, здавалося, навіть і про себе не здатний був подбати. Мудреці вчать нас робити добро та милосердя іншим людям. Зовні це ніби спливає по воді в нікуди, особливо, якщо ти зовсім не знаєш цієї людини. І ніхто заздалегідь не знає, як твоя добра справа до тебе повернеться. Не треба очікувати, що саме від цієї людини воно повернеться, але знай, що добро повертається завжди. У Мішлей Цар Шломо це уточнює і каже, що: « Той, хто виявляє милосердя до знедолених, той начебто дає у позику Всевишньому» (Кетувім, Мішлей – 19:17.) А Всевишній, як ми знаємо, завжди поверне. Давайте сьогодні спробуємо зробити Мурашу та Цвіркуна, що допомогли одне одному і стали не просто гарними сусідами, а і добрими друзями. Приготуйте необхідні матеріали і до справи!



Нам знадобляться коричневі смужки для Мурахи:

3 см x 10 см

3 см x 7 см

2 см x 5 см

Так само робимо смужки для Цвіркуна, але для нього візьмемо іншої колір паперу: жовтий або зелений.


Тема: Творчість

Рекомендований вік: від 4 років

Книга: "Ви б не позичили дрібку цукру?",


Наомі Бен-Гур

Автор заняття: Аля Корзенко



1, 2, 3. За допомогою клею з цих смужок робимо кільця. З'єднуємо кільця у такому порядку :

між великим кільцем та середнім розміщуємо маленьке кільце.



4. Робимо тоненькі смужки з чорного паперу: дві для вусиків, шість для лапок. Приклеюємо лапки та вусики. Прикрашаємо - робимо з червоного паперу ротик та клеємо рухливі оченята.



Граємося
та
робимо добрі справи!