

Тема: Ханука. Формат: гра, розмова

Рекомендований вік: 5-8 років

Книга: "Забагато латкес",

Лінда Глейзер

Автор заняття: Оля Ельшанська



## Рецепт в ребусі

У містечку Холм, як відомо, жило багато дурнів. Вони, звісно, могли бути дуже освіченими людьми, але чомусь це їм ніяк не допомагало у розв'язанні звичайнісіньких повсякденних життєвих проблем.

З героїнею нашої оповіді, Фейгеле, трапилася дивна історія - раптом вона геть забула свій секретний рецепт латкес і їй довелося дуже сильно потрудитися.

Давайте трохи пофантазуємо і придумаємо, що можна зробити, щоб наступного разу Фейгеле не забула свого рецепта?

~ Наприклад, навчити Шмуеля готувати латкес, щоб рецепт пам'ятала не одна Фейгеле, або спробувати якийсь новий рецепт, щоб хоча б один із них точно залишився в пам'яті, або навчитися готувати "на око", або нарешті створити кулінарний записничок і усі рецепти занотовувати ~ ці приклади як варіант, якщо учасники не зможуть придумати варіанти самостійно.

А ще можна придумати **ребус** (це така загадка, що складається з картинок і спеціальних символів), і якщо рецепт знову забудеться, можна буде розгадати загадку і згадати рецепт.

Зараз ми з вами спробуємо потренуватися **придумувати та відгадувати ребуси**.

Для цього ми розділимося на групи (3-4 людини), і кожна група вибере назви якоїсь улюбленої страви, щоб зашифрувати її і загадати іншим учасникам.

Правила складання ребуса (див додаток на сторінці 3) - ведучий разом з учасниками дивиться на табличку з різними прикладами ребусів і звертає увагу на різні елементи, які можуть бути корисними.

Після цього учасникам дається час загадати слово, після якого всі повертаються в загальне коло і пробують відгадати слова інших груп.

Тема: Ханука. Формат: гра, розмова

Рекомендований вік: 5-8 років

Книга: "Забагато латкес",






























Лінда Глейзер

Автор заняття: Оля Ельшанська



### Ви звертали увагу, як у вас вдома готується їжа?

- Хто може сам приготувати собі сніданок?
- А хто зазвичай готує обід? А вечерю? У вас вдома є книга рецептів чи всі рецепти "живуть" у голові в батьків?
- Чи є у вашої родини якийсь "фірмовий" рецепт, який виходить готувати найсмачніше, тобто так, як у Фейгеле її фірмові латкес?

<p>А   (абрикос)</p>	<p>Т   ь (автомобіль)</p>	<p>А   (агроном)</p>
<p> 7  (айстра)</p>	<p>а  ум (акваріум)</p>	<p> (кишеня)</p>
<p> п   (апетит)</p>	<p>   т (асфальт)</p>	<p>  (банкiр)</p>
<p><b>БЕН</b> (бензин)</p>	<p>  (бетон)</p>	<p>   (черемха)</p>
<p> си  (велосипед)</p>	<p> блюд (верблюд)</p>	<p>   е (вогнище)</p>