

Тема: гра

Рекомендований вік: від 5 років

Книга: "Дідусь розказує все, як було",

Орна Ландау і Нуріт Коен

Автор заняття: Поліна Бліндер



ЄВРЕЙСЬКІ ІСТОРІЇ
ТА КАЗКИ ДЛЯ ДІТЕЙ

Важливий день.

День Незалежності Ізраїлю – це дуже важливе свято не лише для тих, хто живе в Ізраїлі, але й для всіх євреїв усього світу. Знаючи, що у нас є своя незалежна країна – Ізраїль, євреї всього світу відчують себе народом, у якого є своя Батьківщина, куди завжди можна повернутися за будь-яких обставин. Усвідомлюючи це, ми відчуваємося більш впевнено у цьому світі.

1. Порядок Дня Незалежності

Цей день настільки важливий, що дідусь Йорам, навіть через стільки років, пам'ятає його в найдрібніших деталях.

Перевір себе, наскільки добре ти запам'ятав порядок подій цього дня разом із дідусем Йорамом. Візьми синій фломастер і з'єднай точки з подіями, на які вказує вказівний палець, у тому порядку, в якому вони відбувалися, і ти отримаєш відомий ізраїльський символ (дивись малюнок «Порядок Дня Незалежності» в кінці цього файлу).

2. Ребуси

Шанування батьків і людей похилого віку – це дуже важлива заповідь в Ізраїлі. Коли ми поважаємо старших, ми уважніше слухаємо, що вони нам розповідають, і краще запам'ятовуємо історію свого народу. Слухати розповіді батьків, дідусів і бабусь – один із головних способів вивчення історії єврейського народу. І таким чином ми зможемо передати її потім своїм дітям, щоб наш народ ніколи не зник із цього світу. Вс-ний оберігає наш народ, як і обіцяв багато тисяч років тому. Але й ми самі повинні робити все, щоб зберігати свій народ.

Згадай, які цікаві моменти батьки Йотама згадували про його дідуся, і розгадай ребуси (Дивись малюнки «Ребус 1», «Ребус 2», «Ребус 3» в кінці цього файлу).

3. "Сонце Ізраїлю" (Колективна робота)

Що потрібно: великий жовтий круг із картону, кольорові стрічки або паперові стрічки з кольорового паперу.

Як виконувати: У центрі – сонце як символ тепла і життя.

Дитина (або група дітей) малює на його промінчиках те, що вона любить в Ізраїлі: сім'ю, море, тварин, природу, свята.

Тема: гра

Рекомендований вік: від 5 років

Книга: "Дідусь розкаже все, як було",

Орна Ландау і Нуріт Коен

Автор заняття: Поліна Бліндер



ЄВРЕЙСЬКІ ІСТОРІЇ
ТА КАЗКИ ДЛЯ ДІТЕЙ

Кожен додає свій "промінчик" у колективну роботу.

Ці завдання не лише розвивають творчість, а й допомагають дітям зрозуміти, чому День Незалежності Ізраїлю – це особливе свято.

4. "Камінчики миру" (Розпис камінців)

Що потрібно: гладкі камінці, фарби, пензлики.

Як виконувати:

Запропонуйте дитині розмалювати камінці символами Ізраїлю: зіркою Давида, оливковою гілкою, серцем, морем.

Влаштуйте маленьку виставку або сховайте камінці в парку для інших дітей, як маленькі "послання миру".

5. Долоньковий прапор" (Малювання руками)

Що потрібно: білий аркуш, синя фарба, пензлики.

Як виконувати:

Запропонуйте дитині занурити долоньку в синю фарбу та зробити два відбитки долоньок зверху та знизу – це будуть сині смуги прапора Ізраїлю.

У центрі намалюйте (або зробіть штампом) зірку Давида.

6. "Феєрверк у небі в день Незалежності" (Малювання незвичайною технікою)

Що потрібно: чорний папір, фарби, трубочки для коктейлю, пензлики.


Як виконувати:

Дитина набирає фарбу на пензлик і роздуває її через трубочку – утворюються кольорові бризки, схожі на феєрверки.

Потім можна домалювати святкові прапорці, будинки, святковий натопв.

Веселої гри!

1. Порядок Дня Незалежності

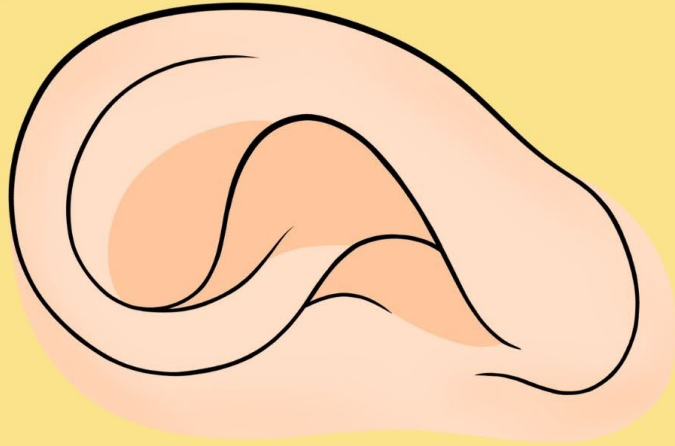


Дивись відповідь на останній сторінці.

2. Ребуси.

Те, що у віда, як у турецького султана, за словами мамі або, як у морського лева, за словами тата.


”



”



Те, що у віда громовито, За словами мамИ або розкотисто За словами тата.



C

X

Те, що у гiда, як у Бен-Гурiона, за словами мамИ або, як у Альберта
Ейнштейна, за словами тата.



Відповідь на завдання № 1

